

Fonctionnement du *Calcul-o-Cube*

Pour les responsables du défi de l'établissement

POUR CRÉER LE *CALCUL-O-CUBE* :

1. Le responsable du défi des Cubes de l'établissement doit se rendre au <https://calcul.cubesenergie.com>, puis cliquer sur *Créer un nouveau calculateur*.



2. Entrez les informations de votre établissement, ainsi que votre nom et votre courriel (responsable du défi des Cubes énergie **de l'établissement**) dans la fenêtre qui apparaît à l'écran. Assurez-vous de bien indiquer le nombre de participants. Ne pas inclure les membres du personnel.

*Si le nombre de participants change durant le défi des Cubes, vous serez en mesure d'ajuster le chiffre en naviguant dans vos paramètres.

Appuyer sur *Enregistrer*.

Nunc et erat sed augue suscipit ornare. Morbi bibendum, nulla consequat accumsan scelerisque, justo libero accumsan nunc, nec tempor risus ipsum nec risus. Praesent ac odio leo. In neque justo, egestas blandit condimentum vitae, porttitor quis eros.

Nom de l'établissement*

Nom du responsable*

Courriel du responsable*


Nombre d'élèves*

ENREGISTRER

- Vous êtes maintenant sur votre page d'accueil. Sous la section TABLEAU RÉSUMÉ, vous avez accès au **sommaire par semaine et par catégorie de cubes** accumulés au total par tous les participants de l'établissement.

En dessous se trouve un deuxième tableau avec la **moyenne de cubes accumulés par participants**.

Vous n'avez rien à remplir dans ces deux sections. Les totaux seront générés automatiquement lorsque les responsables de groupe rempliront leur section.



Calcul-o-Cube
Grand défi Pierre Lavoie



TABLEAU RÉSUMÉ

	Cubes à la maison	Cubes à l'école	Cubes totaux
Semaine 1	0	0	0
Semaine 2	0	0	0
Semaine 3	0	0	0
Total	0	0	0

40 élèves	Cubes à la maison	Cubes à l'école	Cubes totaux
Nombre de Cubes par élève	0.0	0.0	0.0

GROUPES

Nouveau Groupe

AJOUTER UN GROUPE

- Sous la section GROUPES, vous pouvez créer et nommer une nouvelle section pour chacun des groupes de votre établissement. Cliquez sur *Ajouter un groupe* pour répéter l'opération autant de fois que nécessaire.



En appuyant sur la flèche à droite, le tableau de ce groupe apparaîtra. Le responsable de ce groupe peut dès lors inscrire le nombre de cubes accumulés à la maison et à l'école pour l'ensemble de son groupe. Les totaux pour chacune des catégories seront générés automatiquement.

The screenshot shows the 'GROUPES' interface with a table. The table has four columns: 'Semaine', 'Cubes à la maison', 'Cubes à l'école', and 'Cubes totaux'. The rows are 'Semaine 1', 'Semaine 2', 'Semaine 3', and 'Total'. All values in the table are 0. At the bottom right, there is a yellow button with the text 'ENREGISTRER' in black. A red circle highlights the 'ENREGISTRER' button.

	Cubes à la maison	Cubes à l'école	Cubes totaux
Semaine 1	0	0	0
Semaine 2	0	0	0
Semaine 3	0	0	0
Total	0	0	0

Assurez-vous de cliquer sur *Enregistrer* pour que les totaux soient bien comptabilisés dans le tableau résumé du responsable du défi des Cubes énergie dans le haut de la page.

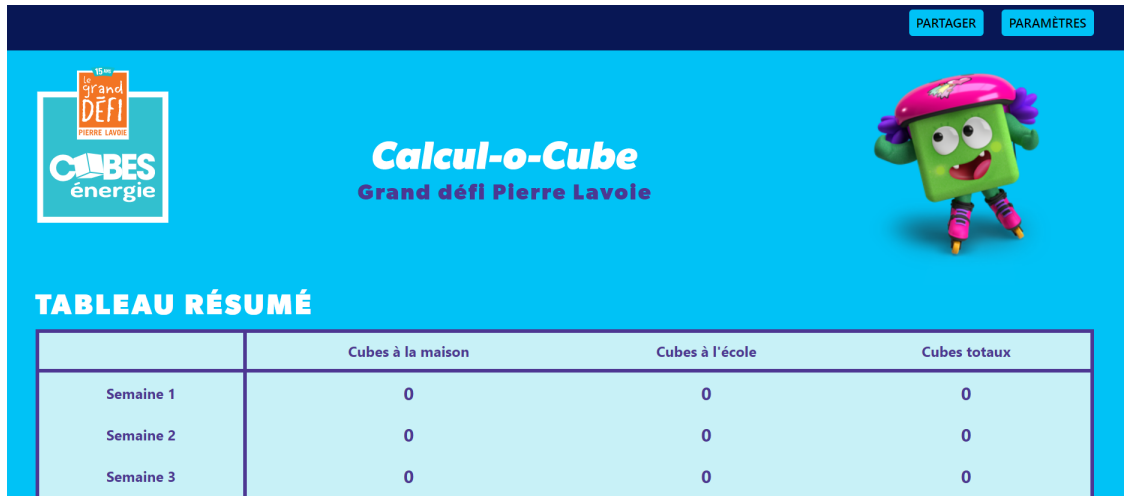
5. Toutes les semaines, les responsables de groupe devront remplir leur section et appuyer sur *Enregistrer*. Les cubes accumulés s'additionneront automatiquement dans le tableau résumé.

Le responsable d'école pourra rapidement voir quels groupes ont entré ou pas leurs cubes accumulés de la semaine.

6. Une fois que les cubes accumulés sont bien enregistrés, le responsable de l'établissement pourra inscrire ce chiffre sur la *Planète Cube*. Il devra répéter cette étape à la fin de chaque semaine.

POUR PARTAGER LE CALCUL-O-CUBE :

- Une fois que les groupes sont créés et nommés, le responsable du défi des Cubes énergie de l'établissement devra cliquer sur *Partager* en haut à droite de l'écran.




The screenshot shows the 'Calcul-o-Cube' interface. At the top right, there are buttons for 'PARTAGER' and 'PARAMÈTRES'. The main header features the 'le grand DÉFI PIERRE LAVOIE' logo and 'CUBES énergie' logo on the left, and a 3D character 'Calcul-o-Cube' on the right. The title 'Calcul-o-Cube Grand défi Pierre Lavoie' is centered. Below this is a 'TABLEAU RÉSUMÉ' (Summary Table) with the following data:

	Cubes à la maison	Cubes à l'école	Cubes totaux
Semaine 1	0	0	0
Semaine 2	0	0	0
Semaine 3	0	0	0

- Dans la fenêtre qui apparaît à l'écran, vous avez deux options qui s'offrent à vous pour partager le *Calcul-o-Cube* à chacun des responsables de groupe de votre établissement :
 - Vous pouvez copier le lien du *Calcul-o-Cube* et le partager dans un courriel adressé à tous les responsables de groupe.
 - Vous pouvez entrer le courriel de chacun des responsables de groupe dans la barre prévue à cet effet, puis cliquer sur *Partager*.

***Dans les deux cas, il sera important de mentionner aux responsables de groupe de conserver précieusement le lien vers le *Calcul-o-Cube*.**



The screenshot shows a sharing modal window titled 'Bonjour,' with a close button (X) in the top right. The text inside reads: 'Voici le lien à partager aux collaborateurs afin qu'ils puissent contribuer au cumul des Cubes énergie avec vous.' Below this is a URL: <https://calculocube.gdpldev.com/hWX4jaEq9L6410c82463f7f>. A red circle highlights the 'COPIER LE LIEN' button. Below the URL, it says: 'Vous pouvez également saisir l'adresse courriel de chacun de vos collaborateurs ci-dessous afin qu'ils reçoivent un courriel automatisé les invitant à collaborer avec vous.' There is a text input field with the placeholder 'Ajouter des courriels (séparé par des virgules)'. A red circle highlights the 'PARTAGER' button. The background shows the same interface as the previous screenshot, with the 'PARTAGER' and 'PARAMÈTRES' buttons at the top right and the 'TABLEAU RÉSUMÉ' at the bottom.

- Vous êtes prêt à utiliser le *Calcul-o-Cube*!
- À la fin de chaque semaine, n'oubliez pas d'aller entrer les totaux de votre école dans la [Planète Cube](#).

11. Si vous avez perdu votre lien unique vers votre calculateur, vous pouvez vous rendre sur la page d'accueil du Calcul-o-Cube et appuyer sur *Retrouver mon calculateur*.



Bienvenue sur le tout nouveau *Calcul-o-Cube*. Lors du défi des Cubes énergie, cet outil en ligne vous permettra de comptabiliser les cubes accumulés par votre groupe et votre établissement plus facilement et plus simplement.

Pour avoir accès au fonctionnement par étape du nouveau *Calcul-o-Cube*, [cliquez ici](#).

Si vous êtes le responsable du défi des Cubes énergie de votre établissement et qu'il s'agit de **votre première visite sur cette plateforme**, appuyez sur *Créer un nouveau calculateur*.

Si vous êtes le responsable du défi des Cubes énergie de votre établissement et que **vous ne retrouvez plus le lien unique vers votre calculateur**, appuyez sur *Retrouver mon Calculateur*.

Pour **rentrer des Cubes ou consulter le total de votre établissement**, cliquez sur *Rejoindre un calculateur*.

Pour le responsable du défi des Cubes de l'établissement

CRÉER UN NOUVEAU CALCULATEUR

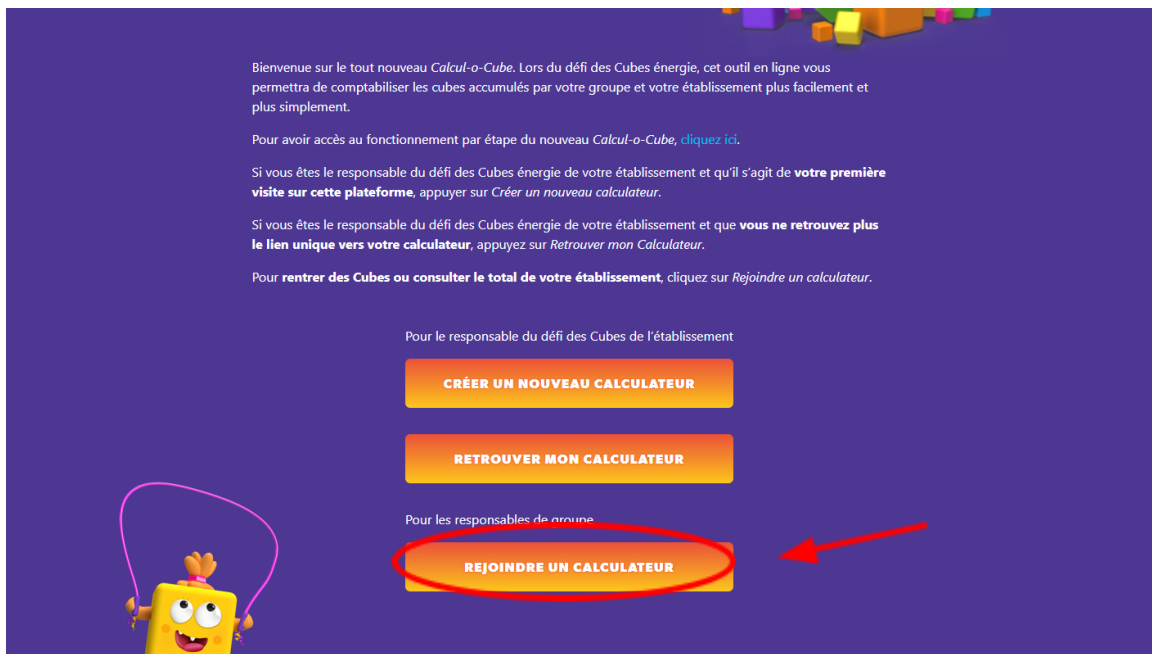
RETRouver MON CALCULATEUR

Pour les responsables de groupe

REJOINDRE UN CALCULATEUR



12. Si vous souhaitez rejoindre votre calculateur, vous pouvez appuyer sur *Rejoindre un calculateur*, copier votre lien unique dans la case prévue à cet effet.



Bienvenue sur le tout nouveau *Calcul-o-Cube*. Lors du défi des Cubes énergie, cet outil en ligne vous permettra de comptabiliser les cubes accumulés par votre groupe et votre établissement plus facilement et plus simplement.

Pour avoir accès au fonctionnement par étape du nouveau *Calcul-o-Cube*, [cliquez ici](#).

Si vous êtes le responsable du défi des Cubes énergie de votre établissement et qu'il s'agit de **votre première visite sur cette plateforme**, appuyez sur *Créer un nouveau calculateur*.

Si vous êtes le responsable du défi des Cubes énergie de votre établissement et que **vous ne retrouvez plus le lien unique vers votre calculateur**, appuyez sur *Retrouver mon Calculateur*.

Pour **rentrer des Cubes ou consulter le total de votre établissement**, cliquez sur *Rejoindre un calculateur*.


Pour le responsable du défi des Cubes de l'établissement

CRÉER UN NOUVEAU CALCULATEUR

RETRouver MON CALCULATEUR

Pour les responsables de groupe

REJOINDRE UN CALCULATEUR



Pour les responsables de groupe

1. Vous allez recevoir un courriel de la part du responsable du défi des Cubes de votre établissement vous donnant accès au *Calcul-o-Cube* à partir d'un lien.
2. **Assurez-vous de conserver ce lien bien précieusement.** Vous pouvez le sauvegarder dans la barre de favoris de votre navigateur pour y avoir accès rapidement et facilement.
3. Une fois que le *Calcul-o-Cube* sera ouvert, vous n'avez qu'à repérer le nom de votre groupe parmi la liste et appuyer sur la petite flèche à droite pour ouvrir le tableau.
4. Inscrivez le nombre de cubes accumulés à la maison et le nombre de cubes accumulés en classe dans les cases appropriées. Les totaux se calculeront automatiquement.
5. N'oubliez pas d'appuyer sur *Enregistrer* lorsque vous aurez terminé. Vos totaux seront alors automatiquement ajoutés au total de votre école, dans le tableau résumé en haut de la page.
6. Répétez cette séquence toutes les fins de semaine durant le défi des Cubes et le tour est joué!

	Cubes à la maison	Cubes à l'école	Cubes totaux
Semaine 1	0	0	0
Semaine 2	0	0	0
Semaine 3	0	0	0
Total	0	0	0

7. Si vous souhaitez rejoindre votre calculateur, vous pouvez appuyer sur *Rejoindre un calculateur*, copier votre lien unique dans la case prévue à cet effet.

Bienvenue sur le tout nouveau *Calcul-o-Cube*. Lors du défi des Cubes énergie, cet outil en ligne vous permettra de comptabiliser les cubes accumulés par votre groupe et votre établissement plus facilement et plus simplement.

Pour avoir accès au fonctionnement par étape du nouveau *Calcul-o-Cube*, cliquez [ici](#).

Si vous êtes le responsable du défi des Cubes énergie de votre établissement et qu'il s'agit de **votre première visite sur cette plateforme**, appuyez sur *Créer un nouveau calculateur*.

Si vous êtes le responsable du défi des Cubes énergie de votre établissement et que **vous ne retrouvez plus le lien unique vers votre calculateur**, appuyez sur *Retrouver mon Calculateur*.

Pour **rentrer des Cubes ou consulter le total de votre établissement**, cliquez sur *Rejoindre un calculateur*.

Pour le responsable du défi des Cubes de l'établissement

CRÉER UN NOUVEAU CALCULATEUR

RETRouver MON CALCULATEUR

Pour les responsables de groupe

REJOINDRE UN CALCULATEUR